

# ***Pokini***

## **Offline hinzufügen von Apps bei IOT**

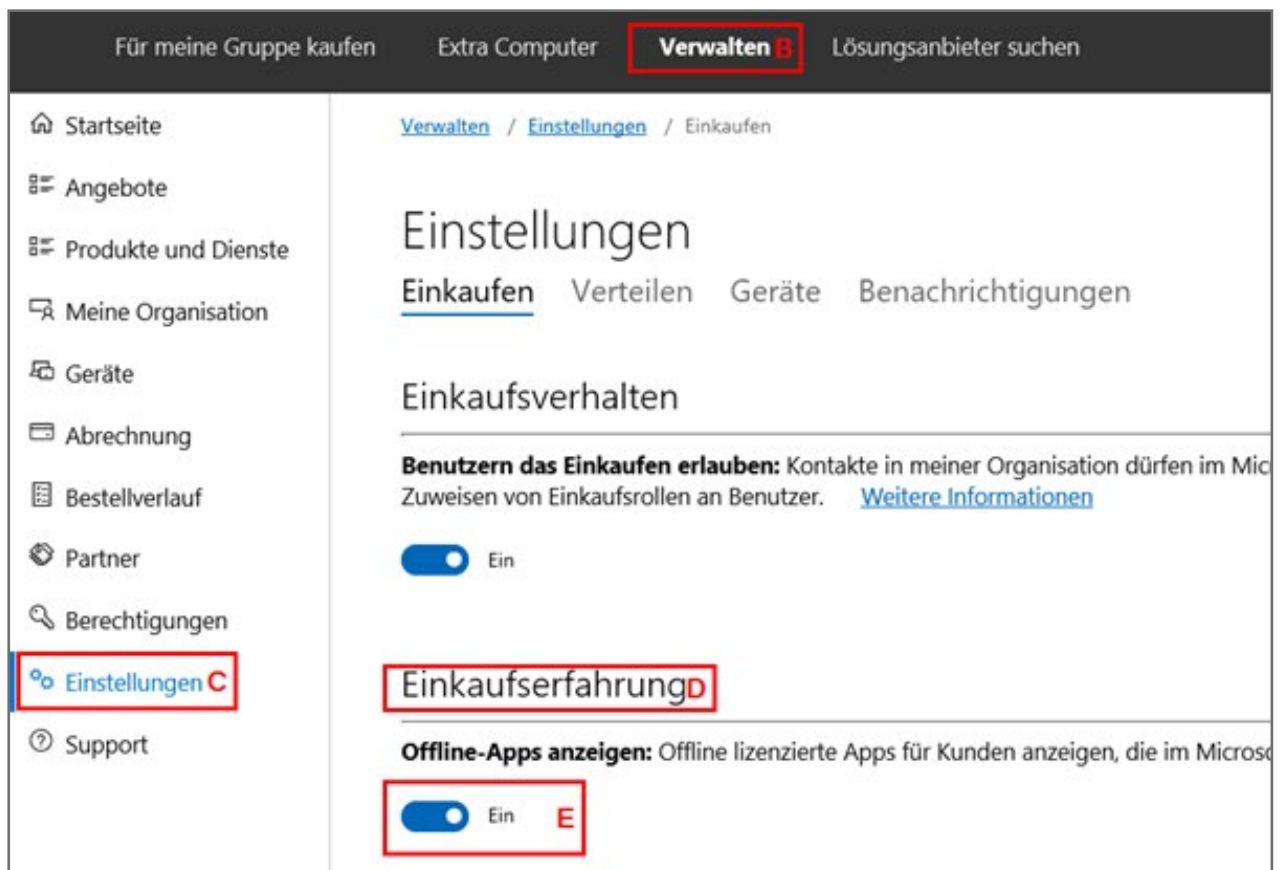


### **Kurzanleitung**

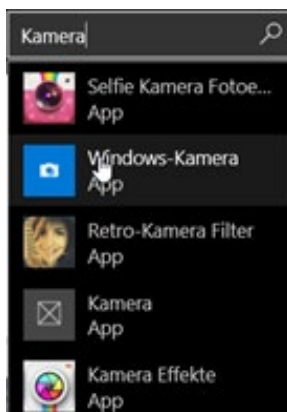
**Deutsch**

## Offline hinzufügen von Apps bei IOT anhand der Kamera als Beispiel

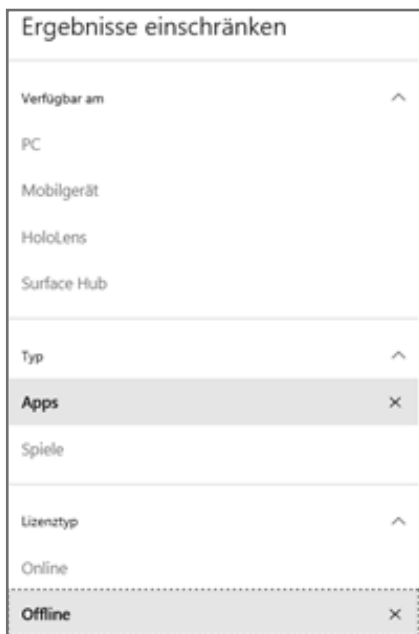
1. Erstellen eines Accounts bei <https://businessstore.microsoft.com>
2. Setzen der Einstellung für Offline Apps
  - A Anmelden bei <https://businessstore.microsoft.com>
  - B „Verwalten“
  - C „Einstellungen“
  - D „Einkaufserfahrung“
  - E „Offline-Apps anzeigen“



3. Suchen der gewünschten App



- 4. Um sicher zu gehen das die gesuchte App auch Offline verfügbar ist, können sie auf der linken Seite den „Lizenztyp“ auf Offline setzen



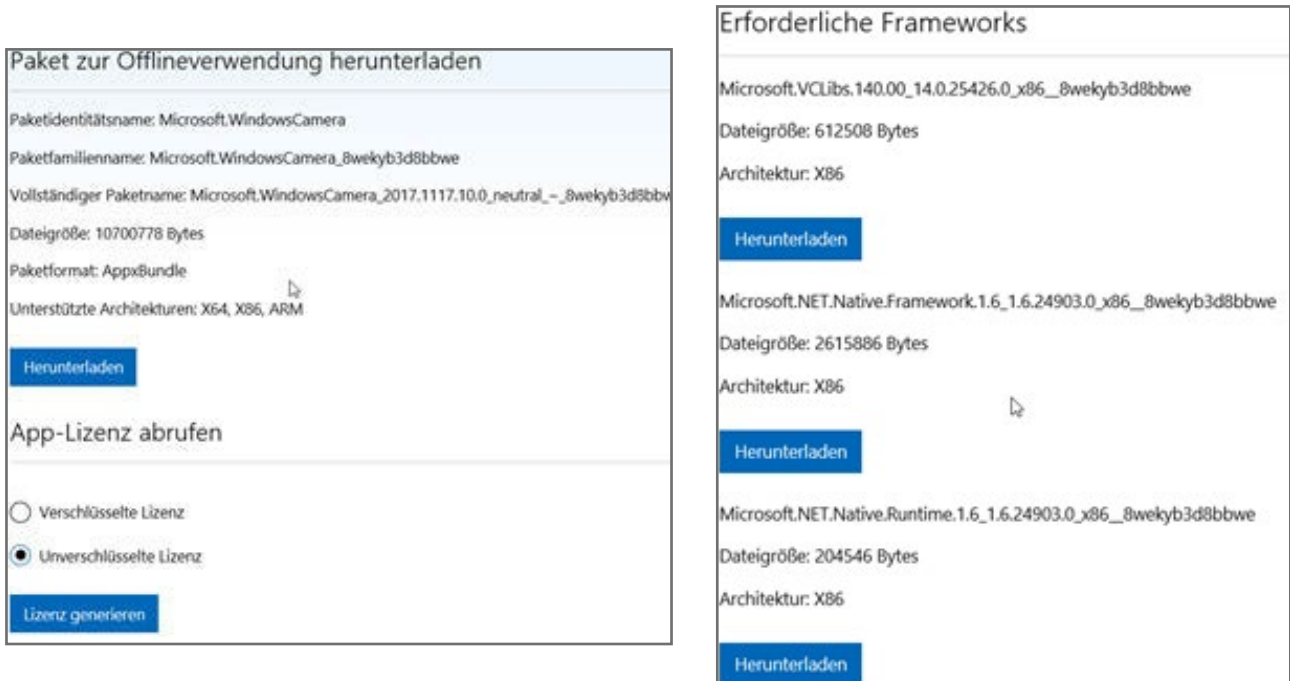
- 5. Umstellen des Lizenztyps zu „Offline“ anschließend „Verwalten“



6. Wählen der Windows Version und der Architektur passend zu ihrer Installation



7. Herunterladen aller aufgelisteten Komponenten, Lizenz auf „Unverschlüsselte Lizenz“ umstellen (der Screenshot bei 6. zeigt den Downloadbutton für Metadaten, diese werden nicht benötigt)



## 8. Öffnen einer Konsole als Admin

- Wechseln des Arbeitsverzeichnis in den Ordner mit den heruntergeladenen Dateien
- Ausführen des Nachfolgenden Befehl:  
zur Lesbarkeit wurden Teile der Dateibezeichnung durch ‚\*‘ ersetzt:  
(wenn anstatt der Doppelpunkte Gleichzeichen verwendet werden, kann mit Tabulator die automatische Vervollständigung genutzt werden)

```
DISM /online /add-ProvisionedAppxPackage  
/packagepath:Microsoft.WindowsCamera*.appxbundle  
/licensepath:Microsoft.WindowsCamera*.xml  
/DependencyPackagePath:Microsoft.VCLibs.x86*.appx  
/DependencyPackagePath:Microsoft.NET.Native.Framework.x86*.appx  
/DependencyPackagePath:Microsoft.NET.Native.Runtime.x86*.appx
```

- **INFO:** Falls eine x64 Bit Architektur verwendet wird, müssen die Pakete für x86 und x64 heruntergeladen und der Befehl entsprechend erweitert werden:

```
DISM /online /add-ProvisionedAppxPackage  
/packagepath:Microsoft.WindowsCamera*.appxbundle  
/licensepath:Microsoft.WindowsCamera*.xml  
/DependencyPackagePath:Microsoft.VCLibs.x86*.appx  
/DependencyPackagePath:Microsoft.VCLibs.x64*.appx  
/DependencyPackagePath:Microsoft.NET.Native.Framework.x86*.appx  
/DependencyPackagePath:Microsoft.NET.Native.Framework.x64*.appx  
/DependencyPackagePath:Microsoft.NET.Native.Runtime.x86*.appx  
/DependencyPackagePath:Microsoft.NET.Native.Runtime.x64*.appx
```

# Support

## Sie haben Fragen technischer Art?

Bei Problemen oder Fragen wenden Sie sich bitte per E-Mail an:

**[support@pokini.de](mailto:support@pokini.de)**

***Pokini.de***

V1.1 / 10-2020

EXTRA Computer GmbH  
Brühlstr. 12  
89537 Giengen-Sachsenhausen  
Deutschland / Germany

all rights reserved